

L'imprenditoria femminile emiliano romagnola verso il 2021

A cura dell'Osservatorio MPI Confartigianato Emilia-Romagna

8 marzo 2021

Alcuni effetti del Covid-19 sulle donne

Tra le conseguenze della crisi Covid-19: AMPILAMENTO GAP DI GENERE

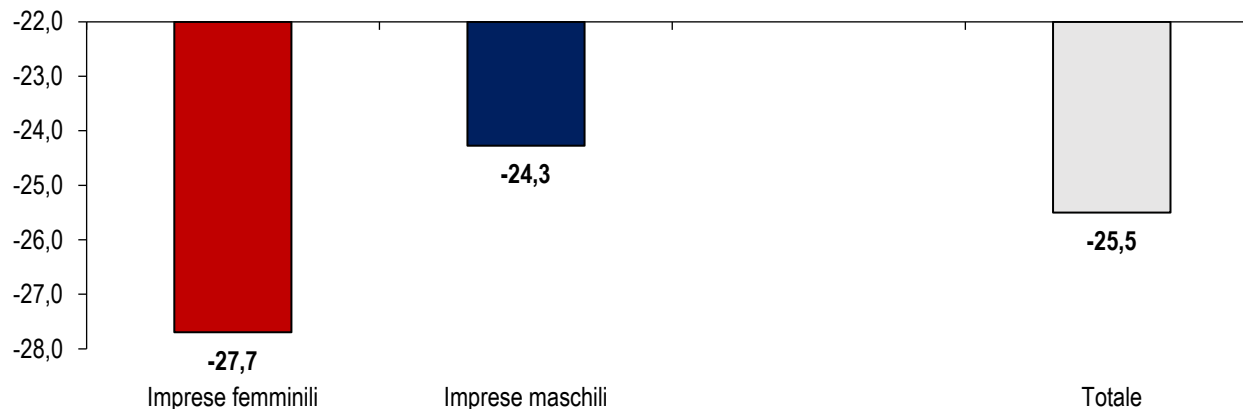
Dinamica fatturato 2020 per genere e difficoltà gestione tempi di cura

Periodo indagine 26 gennaio-14 febbraio 2021 – totale ponderato per settore su 2.400 risposte - var.% 2019-2020

DATO NAZIONALE*

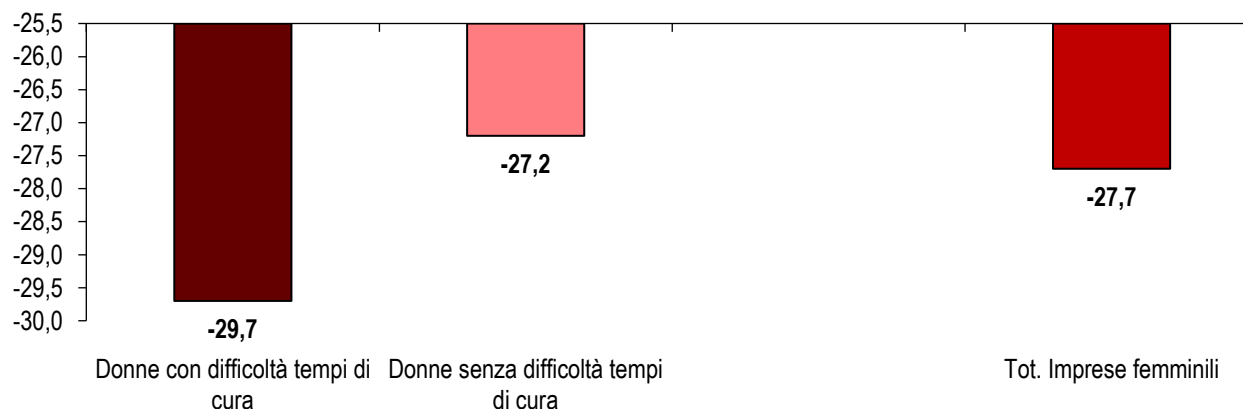
PER GENERE DEL TITOLARE

Le motivazioni alla base di questa differenza di performance di impresa – donne vs uomini - sono diverse, dalla maggior presenza di donne nei servizi, settore più colpito dalla crisi Covid-19, all'innalzamento del livello di difficoltà nella gestione di attività di cura e di attività lavorative, spesso sovrapposte



IMPRESE FEMMINILI E GESTIONE DEI TEMPI DI CURA

MPI gestite da donne con persone di cui prendersi cura



* Sondaggio web d'ascolto 'Effetti crisi coronavirus sulle MPI' a cui hanno partecipato imprenditori appartenenti alle regioni di Emilia-Romagna e Lombardia. Elaborazione Osservatorio MPI Confartigianato Emilia-Romagna su dati aggiornamento inizio 2021 survey 'Effetti del coronavirus sulle MPI'

-25 mila occupate emiliano-romagnole. Indipendenti in maggiore difficoltà -8,2% vs -1,7% dipendenti

OCCUPATE TOTALI



885 mila

occupate totali al III trimestre 2020

-25 mila rispetto al III trimestre 2019

di cui: **INDIPENDENTI**

142 mila al III trimestre 2020

16% del totale occupate

-13 mila rispetto al III trimestre 2019

pari al **-8,2%**

di cui: **DIPENDENTI**

743 mila al III trimestre 2020

84% del totale occupate

-13 mila rispetto al III trimestre 2019

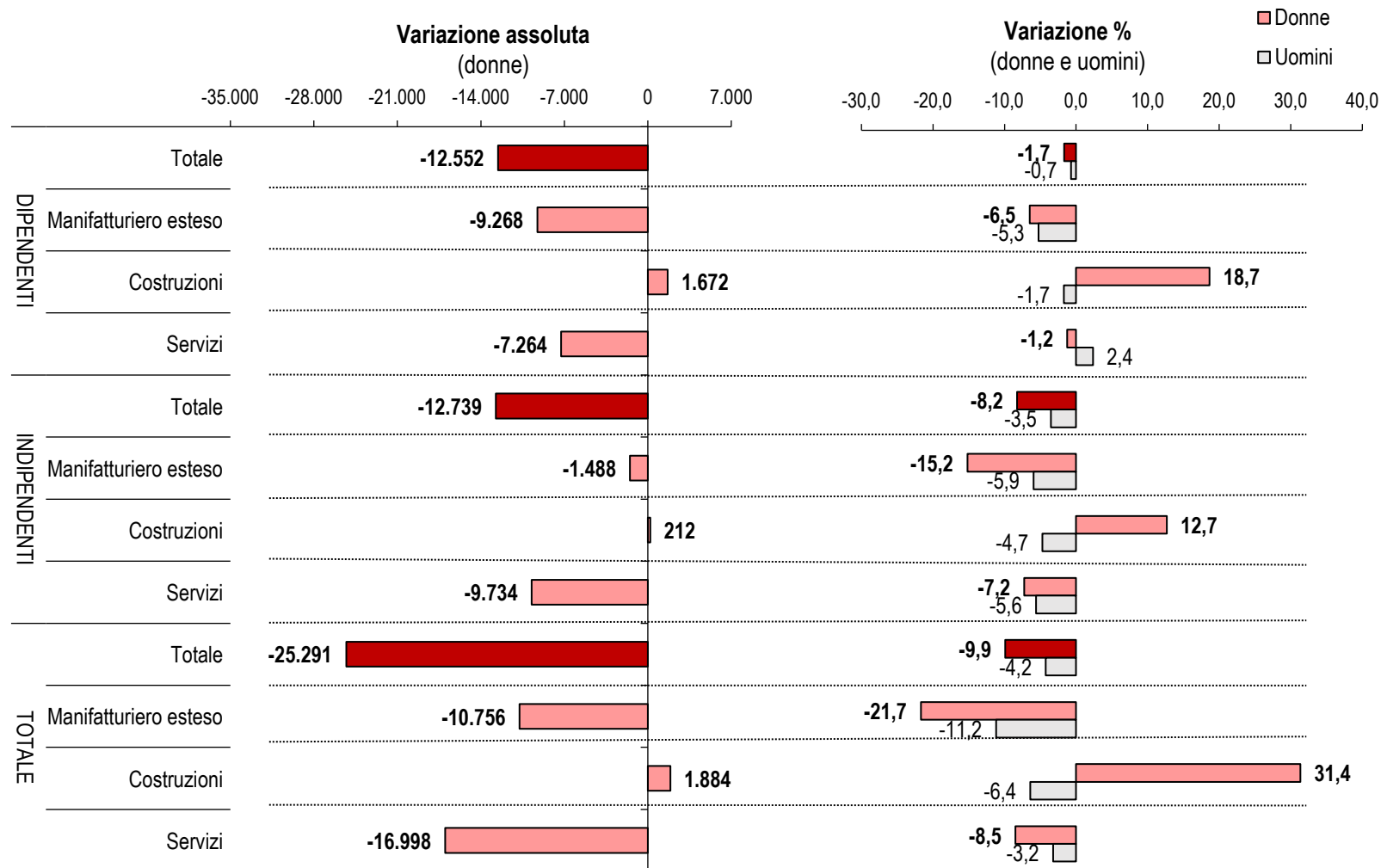
pari al **-1,7%**

calo % ➔

Riduzione delle occupate per settore


Dinamica occupate per macro-settore in Emilia-Romagna

Var. assoluta e % III trim. 2019 su III trim. 2020

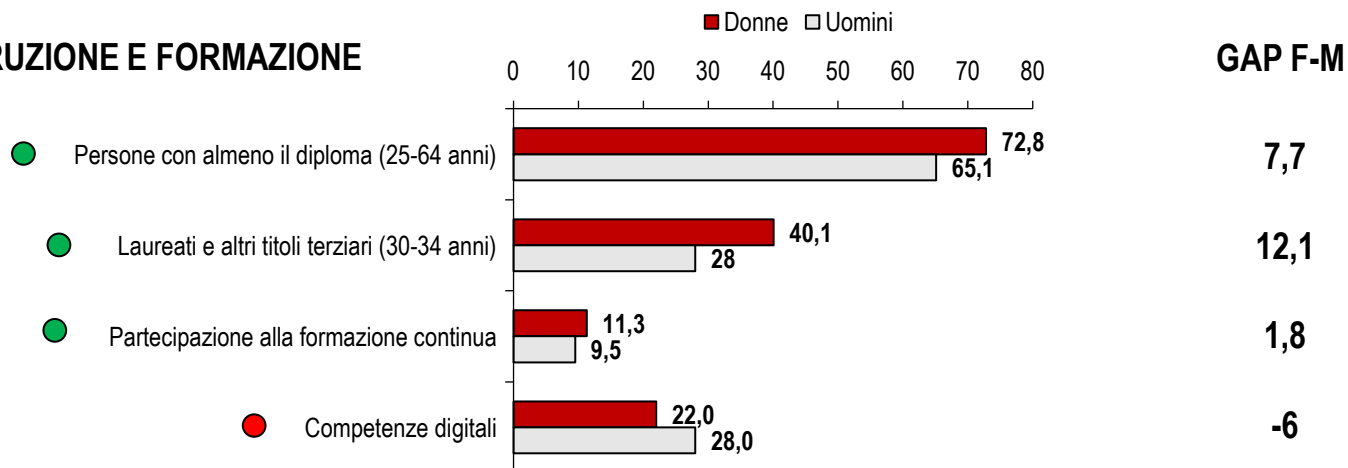


Elaborazione Osservatorio MPI Confartigianato Emilia-Romagna su dati Istat

Le disparità di genere di oggi che avranno effetti sul domani

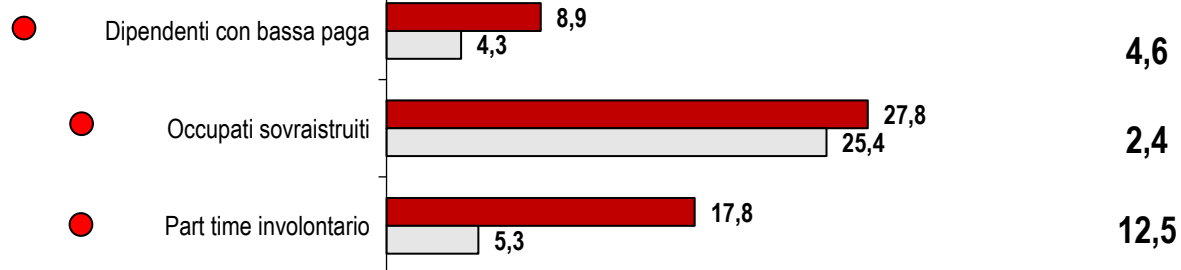


ISTRUZIONE E FORMAZIONE

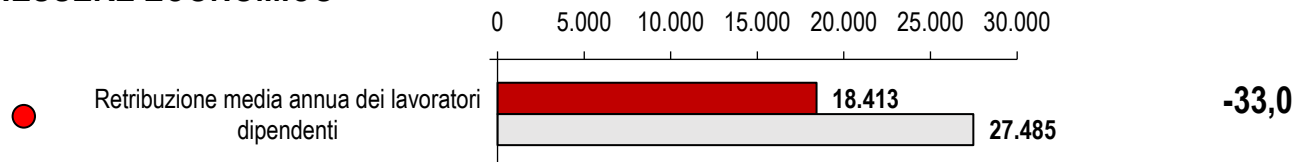


LAVORO E CONCILIAZIONE DEI TEMPI DI VITA

- Gap a favore delle donne
- Gap a sfavore delle donne



BENESSERE ECONOMICO

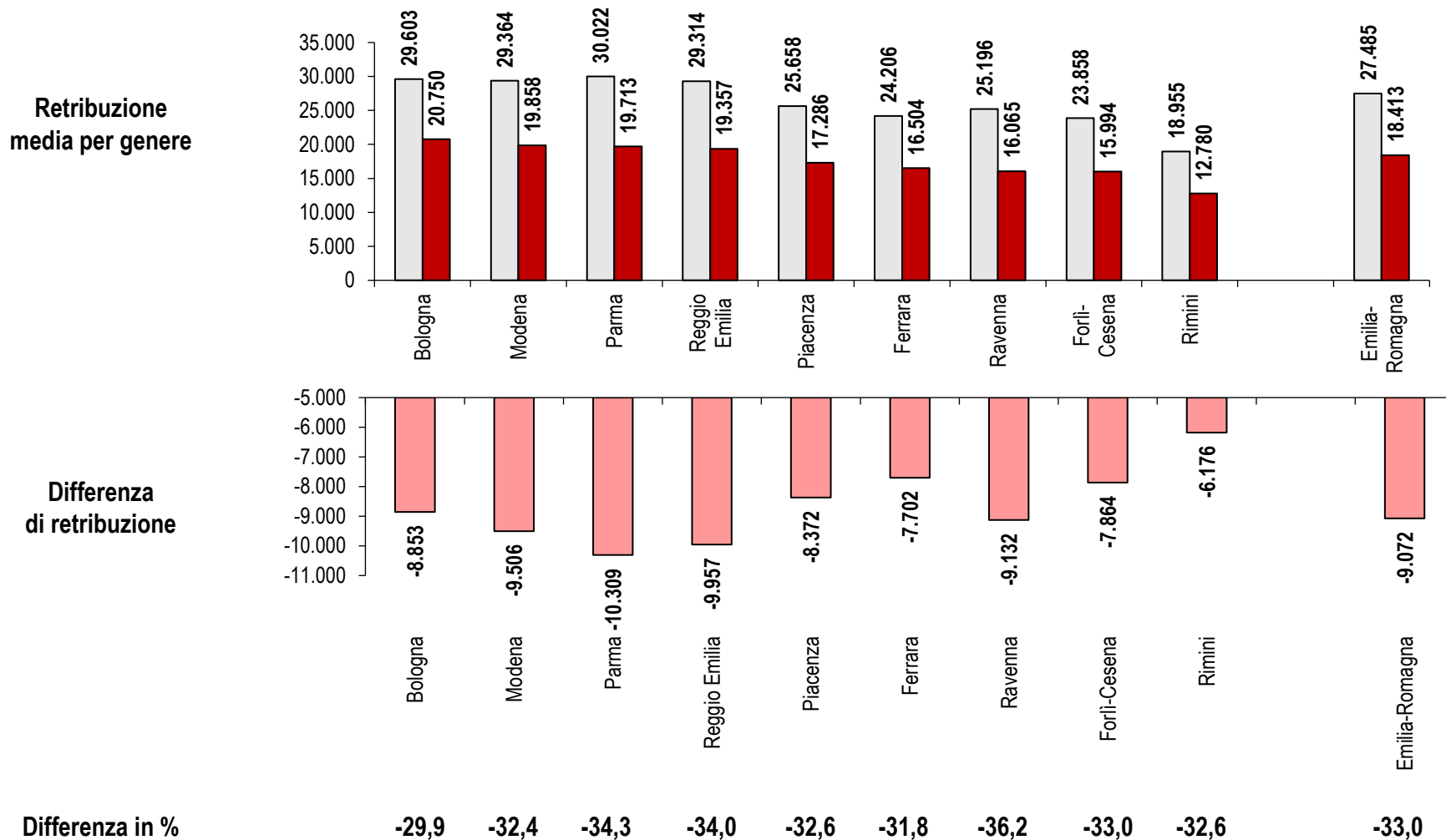


Gap salariale per provincia in Emilia-Romagna

Retribuzione media annua dei lavoratori dipendenti nelle province dell'Emilia-Romagna

Anno 2018 - Differenza in valore assoluto e %

□ Uomini ■ Donne

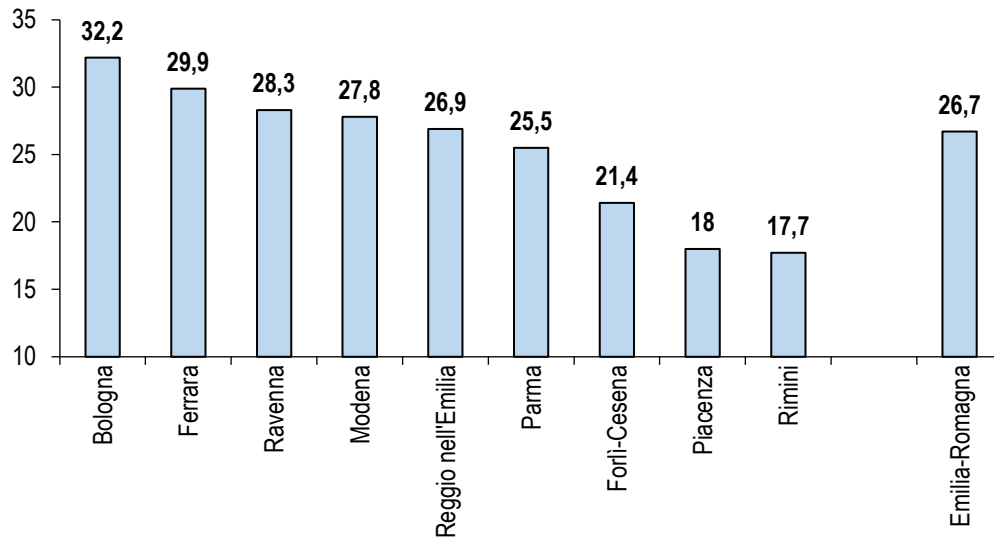


Elaborazione Osservatorio MPI Confartigianato Emilia-Romagna su dati Istat

I servizi offerti dal territorio

Percentuale di bambini di 0-2 anni che hanno usufruito dei servizi per l'infanzia* nelle province emiliano-romagnole

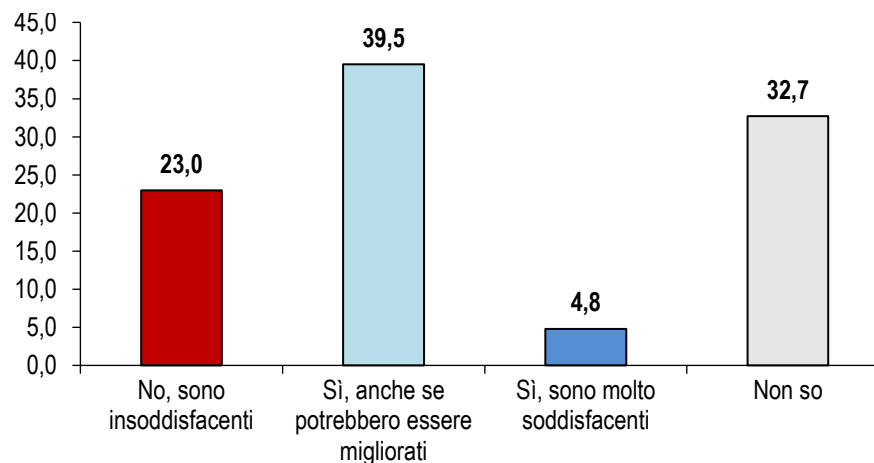
Anno 2017



Emilia-Romagna 2^a regione italiana per quota bambini che hanno usufruito dei servizi per l'infanzia (media Italia 13,5%)

Ritiene adeguati i servizi di supporto alla gestione di figli e/o anziani/persone non autosufficienti presenti sul territorio?

Indagine sulle MPI emiliano-romagnole - Periodo indagine 3-14 febbraio 2021 - totale ponderato per settore



* servizi per l'infanzia offerti da strutture pubbliche di titolarità Comunale o strutture private in convenzione o finanziate dai Comuni. I servizi compresi sono asili nido, sezioni primavera, servizi integrativi per la prima infanzia.

Elaborazione Osservatorio MPI Confartigianato Emilia-Romagna su dati Istat e aggiornamento inizio 2021 survey 'Effetti del coronavirus sulle MPI emiliano-romagnole'

Imprese femminili

Caratteristiche e profilo imprese femminili

Imprese registrate gestite da donne nel 2020 in Emilia-Romagna



Totale imprese gestite da donne: 93.500

Imprese artigiane gestite da donne: 20.969

Peso % artigianato femminile su totale imprese femminili: 22,4%

Imprese artigiane femminili gestite da giovani under 35: 2.248 (10,7%*)

Imprese artigiane femminili gestite da straniere: 4.005 (19,1%*)

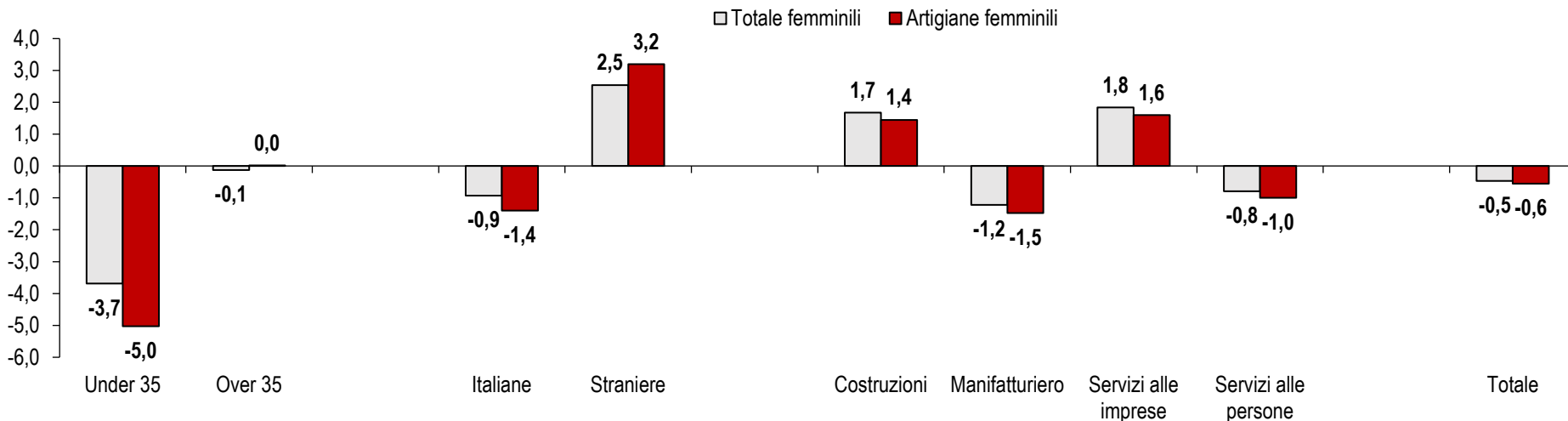
Trend 2019-2020 imprese registrate gestite da donne (var.%)

ETA'

NAZIONALITA'

SETTORE

TOTALE



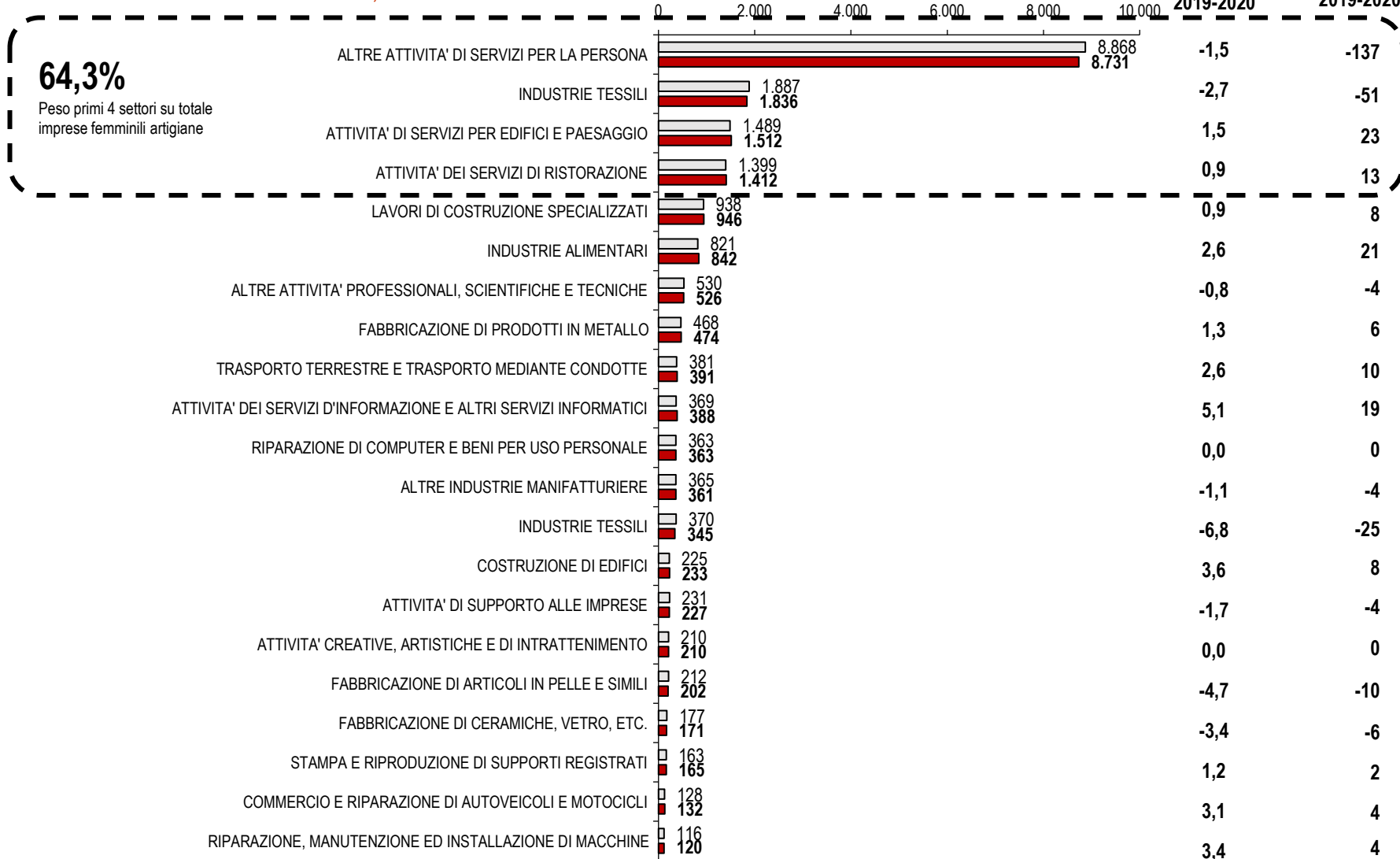
* Peso % su totale imprese artigiane femminili

Elaborazione Osservatorio MPI Confartigianato Emilia-Romagna su elaborazione Unioncamere Lombardia su dati StockView-Infocamere

Dinamica ultimo anno dell'artigianato nei settori a maggior presenza femminile

Trend 2019-2020 imprese registrate femminili artigiane in Emilia-Romagna

Anni 2019-2020 – divisioni Ateco 2007 con inc.% > 0,5



64,3%

Peso primi 4 settori su totale imprese femminili artigiane

L'artigianato femminile nelle province emiliano-romagnole

Imprese artigiane femminili nelle province emiliano-romagnole

Anno 2020 - imprese registrate



	Totale imprese femminili	Imprese femminili artigiane	Inc.% imp.art. femminili su tot. imp. femminili	var.ass.2019-2020 imp. art. femminili	Imprese femminili artigiane gestite da giovani	Inc.% su tot. imp. art. femminili	Imprese femminili artigiane gestite da straniere	Inc.% su tot. imp. art. femminili	Distribuzione % imp. art. femminili per settore				
									COSTRUZIONI	MANIFATTURIERO	SERVIZI ALLE IMPRESE	SERVIZI ALLE PERSONE	ALTRO
Piacenza	6.250	1.233	19,7	-9	138	11,2	226	18,3	5,1	17,2	12,7	64,3	0,6
Parma	9.251	1.858	20,1	-12	186	10,0	338	18,2	3,4	24,1	17,2	54,6	0,7
Reggio Emili	9.998	2.592	25,9	27	369	14,2	706	27,2	5,4	33,3	14,0	47,0	0,4
Modena	15.307	3.549	23,2	-58	372	10,5	724	20,4	6,0	31,4	15,6	46,7	0,2
Bologna	19.925	4.547	22,8	-11	470	10,3	931	20,5	6,5	22,8	23,5	47,0	0,2
Ferrara	7.926	1.682	21,2	5	182	10,8	206	12,2	5,7	19,0	11,7	62,7	1,0
Ravenna	8.018	1.899	23,7	-14	176	9,3	278	14,6	6,3	19,5	12,2	61,8	0,3
Forlì-Cesena	8.456	2.064	24,4	-42	189	9,2	329	15,9	5,9	24,9	11,2	57,6	0,4
Rimini	8.369	1.545	18,5	-2	166	10,7	267	17,3	5,5	21,0	12,5	60,9	0,1
Emilia-Rom:	93.500	20.969	22,4	-116	2.248	10,7	4.005	19,1	5,7	24,8	15,8	53,3	0,4

Elaborazione Osservatorio MPI Confartigianato Emilia-Romagna su dati di elaborazione Unioncamere Lombardia su dati StockView-Infocamere